

★ **HALLOWEEN**  
**BASTEL-BUNDLE**  
FÜR KIDS ★

EIN KREATIVES PRINTABLE-SET  
ZUM AUSSCHNEIDEN,  
AUSMALEN & DEKORIEREN



# INHALT

- 26 verschiedene Gnome, Geister & Kürbis-Vorlagen zum Ausschneiden
- 2 Halloween-Candy & Geister zum Ausschneiden (Fensterbild/Anhänger)
- 11 Ausmalbilder
- Bastelanleitung & Materialliste

# DAS IST DRIN




HAPPY  
HALLOWEEN



# DAS IST DRIN



# DAS IST DRIN



# Gnome zum Ausschneiden

Drucke diese Seite auf festerem Papier aus (z. B. 160 g/m<sup>2</sup>)  
Schneide die Gnome aus und dekoriere damit Fenster,  
Geschenke oder bastle ein Mobile!



# Gnome zum Ausschneiden



# Gnome zum Ausschneiden



# Gnome zum Ausschneiden



# Gnome zum Ausschneiden



# Gnome zum Ausschneiden



# Gnome zum Ausschneiden



# Gnome zum Ausschneiden



Gnome zum Ausschneiden

# HAPPY HALLOWEEN



# Geister zum Ausschneiden



# Geister zum Ausschneiden





BONUS!





BONUS!

# Bonbons & Geist zum Basteln

*Diese beiden Motive kannst du z. B. als Fensterbild, Anhänger oder kleine Tischdeko verwenden. Tipp: Male sie bunt an, bevor du sie ausschneidest!*



# Bonbons & Geister zum Basteln

Diese beiden Motive kannst du z. B. als Fensterbild, Anhänger oder kleine Tischdeko verwenden. Tipp: Male sie bunt an, bevor du sie ausschneidest!



# Zum Ausmalen

Einfach ausdrucken & kreativ werden!  
Diese Seite darf bunt, glitzernd, gruselig oder ganz  
gemütlich sein - so wie du es magst.




# Zum Ausmalen

*Einfach ausdrucken & kreativ werden!  
Diese Seite darf bunt, glitzernd, gruselig oder ganz  
gemütlich sein - so wie du es magst.*



# Zum Ausmalen

*Einfach ausdrucken & kreativ werden!  
Diese Seite darf bunt, glitzernd, gruselig oder ganz  
gemütlich sein - so wie du es magst.*



# Zum Ausmalen

*Einfach ausdrucken & kreativ werden!  
Diese Seite darf bunt, glitzernd, gruselig oder ganz  
gemütlich sein - so wie du es magst.*




# Zum Ausmalen

*Einfach ausdrucken & kreativ werden!  
Diese Seite darf bunt, glitzernd, gruselig oder ganz  
gemütlich sein - so wie du es magst.*




# Zum Ausmalen

*Einfach ausdrucken & kreativ werden!  
Diese Seite darf bunt, glitzernd, gruselig oder ganz  
gemütlich sein - so wie du es magst.*



# Zum Ausmalen

*Einfach ausdrucken & kreativ werden!  
Diese Seite darf bunt, glitzernd, gruselig oder ganz  
gemütlich sein - so wie du es magst.*



# Zum Ausmalen

*Einfach ausdrucken & kreativ werden!  
Diese Seite darf bunt, glitzernd, gruselig oder ganz  
gemütlich sein - so wie du es magst.*



# Zum Ausmalen

*Einfach ausdrucken & kreativ werden!  
Diese Seite darf bunt, glitzernd, gruselig oder ganz  
gemütlich sein - so wie du es magst.*



# Zum Ausmalen



# Zum Ausmalen



# Bastelanleitung & Tipps

Du brauchst:

- Drucker + Papier (am besten 160-220 g/m<sup>2</sup> oder dicker)
- Schere
- Kleber oder doppelseitiges Klebeband
- Schnur, Klammern oder Washi-Tape
- Buntstifte, Filzstifte, ggf. Glitzer oder Wackelaugen

Tipps:

- Drucke auf A4 im Hochformat, nicht skalieren
- Für mehr Stabilität: Auf Tonkarton kleben
- Fürs Fenster: Transparentpapier dahinter kleben
- Basteln mit Kindern? Lass sie zuerst ausmalen, dann ausschneiden

# KENNST DU SCHON?



## BRUMMEL & FIPS DER HALLOWEEN COUNTDOWN



VORLESEGESCHICHTEN  
FÜR KINDER AB 3 JAHREN  
MIT LIEBEVOLLEN  
ILLUSTRATIONEN

Bald als Buch &  
PDF erhältlich!  
Lass dich  
benachrichtigen!





Brummel, das zottelige Fellmonster und Fips, der frechste Flapster der Welt, stolpern von einem Abenteuer ins nächste. Mal platzt ein Kürbis, mal hängen sie im Spinnennetz, mal erfinden sie Wörter, die niemand kennt und alle lachen müssen.



Ein Vorlesebuch mit 31 Geschichten, vom 1. Oktober bis zur großen Halloween-Nacht. Jeden Tag ein Kapitel voller Lachen, Staunen und Kuschelmomente.

Vielleicht begleiten Brummel & Fips schon bald auch euch durch den Herbst und machen jeden Tag ein kleines bisschen magischer & bunter.